

# Задачи обеспечения сбалансированности региональных бюджетов и развития межбюджетных отношений на 2018-2020 годы

Минфин России



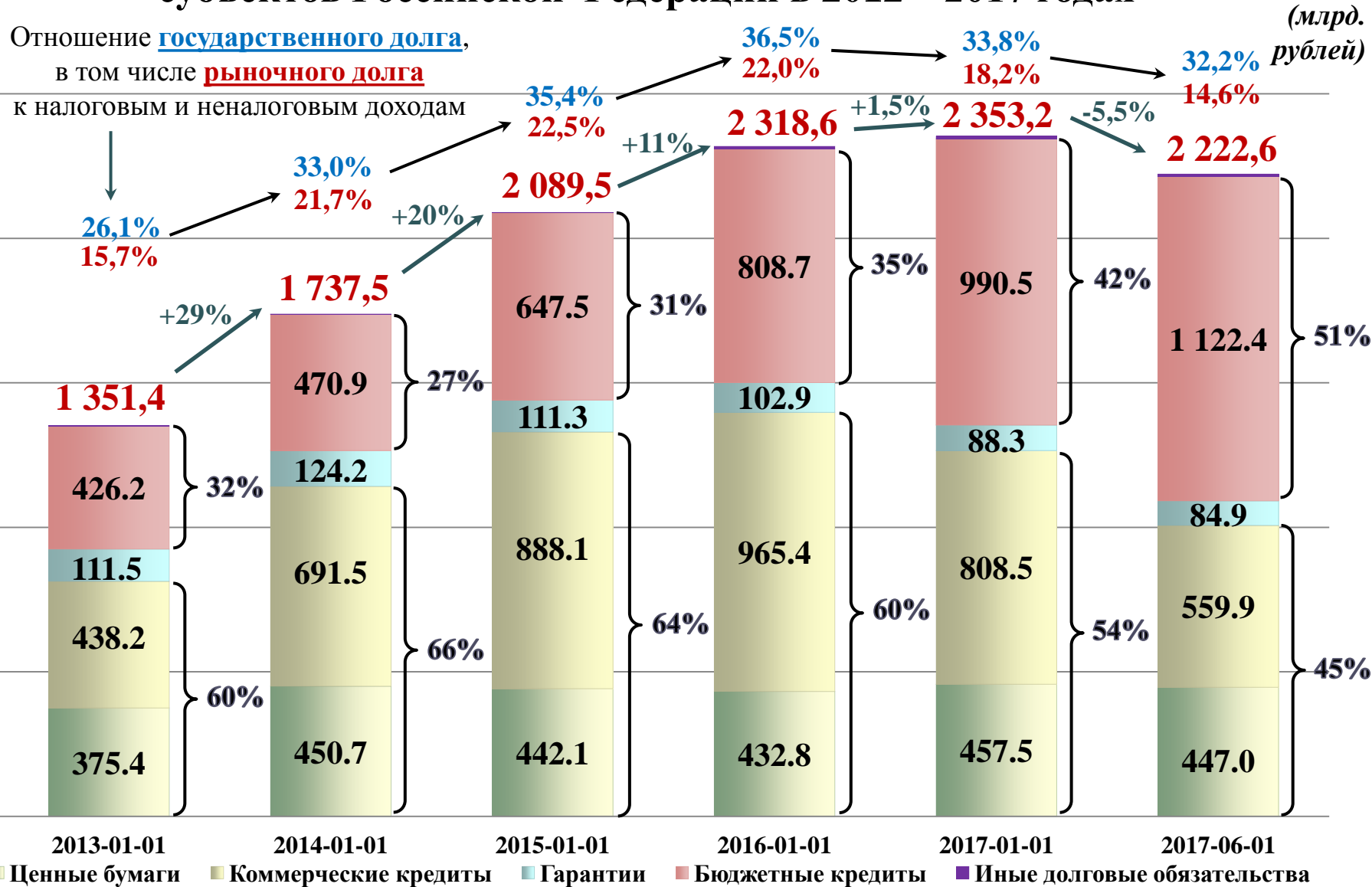
## Исполнение консолидированных бюджетов субъектов Российской Федерации в 2012 - 2017 годах

*(млрд. рублей)*

Наименование	2012 год	% к 2011 г.	2013 год	% к 2012 г.	2014 год	% к 2013 г.	2015 год	% к 2014 г.	2016 год	% к 2015 г.	1 июня 2017 г.	% к аналог. периоду 2016 г.
1	2	3	4	5	6	7	8	9	10	11	12	13
<b>ДОХОДЫ</b>	<b>8 061,1</b>	<b>105,5%</b>	<b>8 161,6</b>	<b>101,2%</b>	<b>8 902,2</b>	<b>109,1%</b>	<b>9 304,8</b>	<b>104,5%</b>	<b>9 920,7</b>	<b>106,6%</b>	<b>4 277,0</b>	<b>109,4%</b>
Налоговые и неналоговые доходы	6 382,2	109,6%	6 586,2	103,2%	7 175,1	108,9%	7 622,9	106,2%	8 287,2	108,7%	3 673,9	109,3%
Безвозмездные поступления	1 678,9	95,0%	1 575,4	93,8%	1 727,0	109,6%	1 681,8	97,4%	1 633,5	97,1%	603,1	109,9%
<b>РАСХОДЫ</b>	<b>8 339,9</b>	<b>108,7%</b>	<b>8 803,1</b>	<b>105,6%</b>	<b>9 349,7</b>	<b>106,2%</b>	<b>9 476,3</b>	<b>101,4%</b>	<b>9 933,2</b>	<b>104,8%</b>	<b>3 657,7</b>	<b>105,2%</b>
<b>ПРОФИЦИТ (+) / ДЕФИЦИТ (-)</b>	<b>- 278,8</b>	<b>805,8%</b>	<b>- 641,5</b>	<b>230,1%</b>	<b>- 447,6</b>	<b>69,8%</b>	<b>- 171,5</b>	<b>38,3%</b>	<b>- 12,4</b>	<b>7,3%</b>	<b>+619,2</b>	<b>143,8%</b>
<i>из них:</i>												
Дефицит (количество регионов)	-354,9 (67)		-668,1 (77)		-523,6 (74)		-370,5 (76)		- 201,4 (56)		-24,2 (20)	
Профицит (количество регионов)	76,1 (16)		+26,7 (6)		+76,0 (11)		+199,0 (9)		+ 189,0 (29)		+ 643,5 (65)	
<b>Объем государственного долга субъекта РФ</b>	<b>1 351,4</b>	<b>115,3%</b>	<b>1 737,5</b>	<b>128,6%</b>	<b>2 089,5</b>	<b>120,3%</b>	<b>2 318,6</b>	<b>111,0%</b>	<b>2 353,2</b>	<b>101,5%</b>	<b>2 222,6</b>	<b>98,0%</b>
Отношение к нал. и ненал. доходам	26,1%		33,0%		35,4%		36,5%		33,8%		32,2%	



## Структура государственного долга субъектов Российской Федерации в 2012 – 2017 годах



До 1 января 2018 г. объем государственного долга субъектов Российской Федерации (муниципального долга) может быть превышен на сумму привлеченных из федерального бюджета бюджетных кредитов



## Основы государственной политики регионального развития на период до 2025 года (Указ Президента от 16.01.2017 № 13)

- Отмена неэффективных налоговых льгот, установленных на фед. уровне;
- Разработка документов стратегического и пространственного планирования;
- Утверждение планируемого размещения федеральной региональной и муниципальной инфраструктуры.

Снятие инфраструктурных ограничений, условия для роста

- Формирование перечня приоритетных направлений софинансирования;
- Сокращение количества целевых МБТ;
- Совершенствование условий предоставления МБТ: единые приоритеты государственной политики.

Дифференцированный подход к гос.поддержке регионов в зависимости от их соц-экон. развития

- Предоставления грантов за высокие темпы роста собственного экономического потенциала и снижения уровня дотационности;
- Частичный возврат в бюджеты субъектов РФ и местные бюджеты доходов, дополнительно начисленных на соответствующей территории.

Стимулирующие меры гос.поддержки регионов

- Уточнение разграничения полномочий между уровнями власти;
- Мониторинг расходных обязательств регионов и муниципалитетов и их фин.обеспечения;
- Исключение в законодательстве требований к порядку и условиям выполнения полномочий органами государственной власти субъектов РФ и органами местного самоуправления.

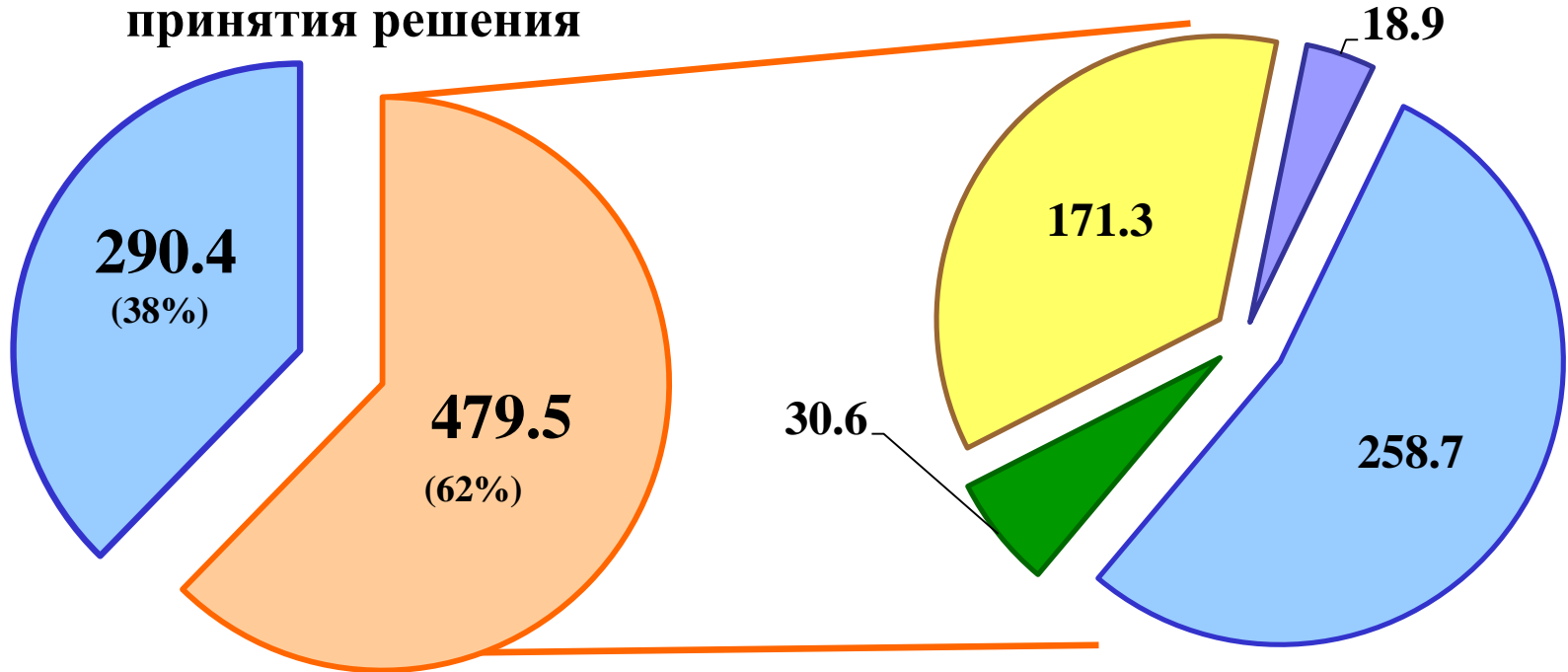
Разграничение полномочий на основе субсидиарности



# Федеральные льготы по налогам, зачисляемым в бюджеты субъектов Российской Федерации, в 2015 году (млрд. рублей)

## Льготы и изъятия по уровням принятия решения

## Структура федеральных льгот



- Федеральные льготы
- Региональные льготы

- Налог на прибыль организаций (перенос убытков на будущее)
- Налог на имущество организаций (по СРП)
- Прочие льготы по налогу на имущество организаций
- Налог на имущество физических лиц, земельный налог, транспортный налог

**С 1 января 2018 года** отмена льготы по налогу на имущество организаций в части движимого имущества. Проработка механизма «двух ключей» - введение в действие органами государственной власти субъектов Российской Федерации решений по предоставлению льгот, установленных на федеральном уровне, по федеральным налогам, зачисляемым в региональные и местные бюджеты



# Соотношение льгот, установленных федеральным законодательством, и общего объема налоговых льгот в 2015 году

млн. рублей

**В среднем по Российской Федерации федеральные льготы составляют 62% от общего объема налоговых льгот**

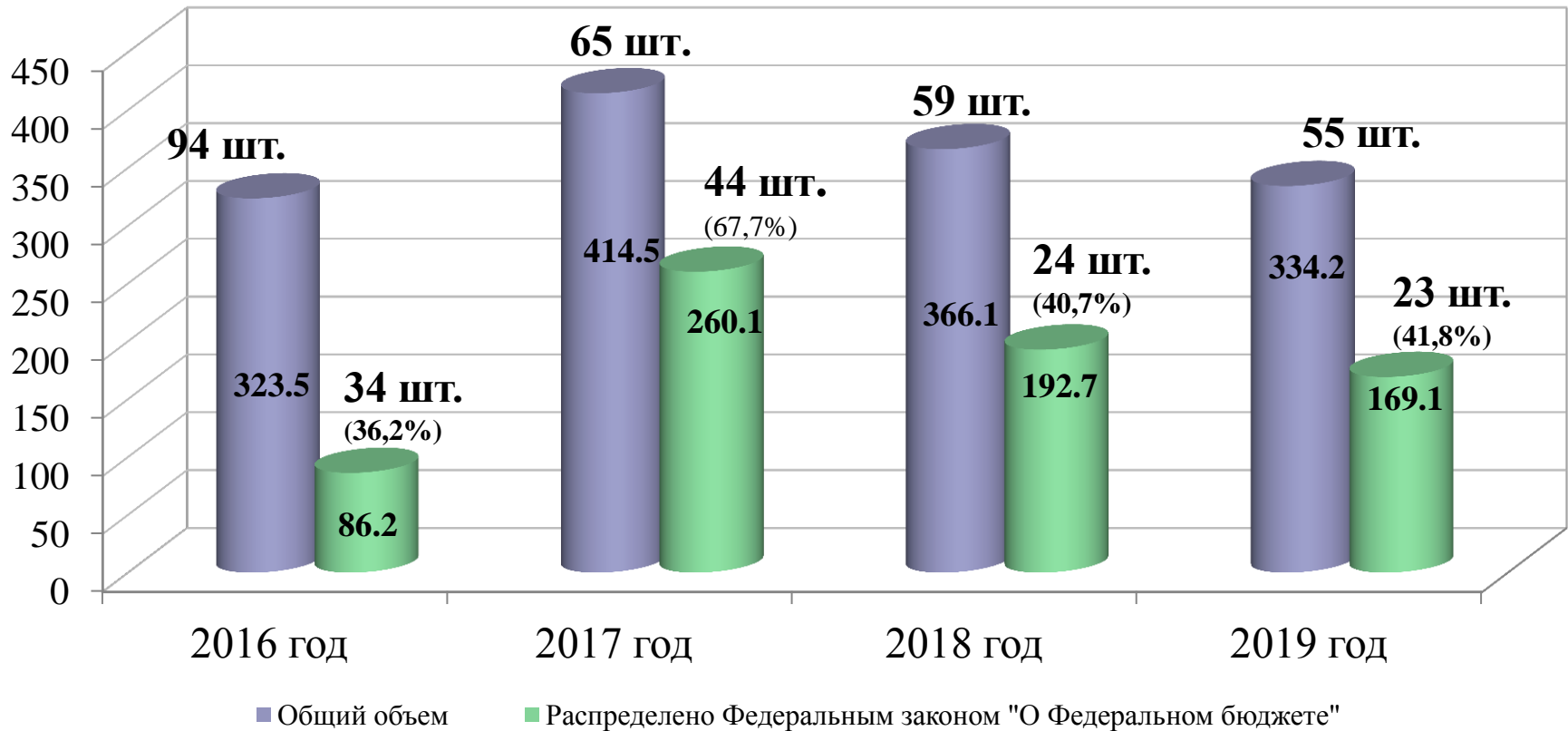
*по г. Москве: налоговые льготы – 180 млрд. рублей;  
федеральные льготы – 110 млрд. рублей*





# Субсидии бюджетам субъектов Российской Федерации: объемы, количество, распределение законом о бюджете

(млрд. рублей)



В 2017 году:

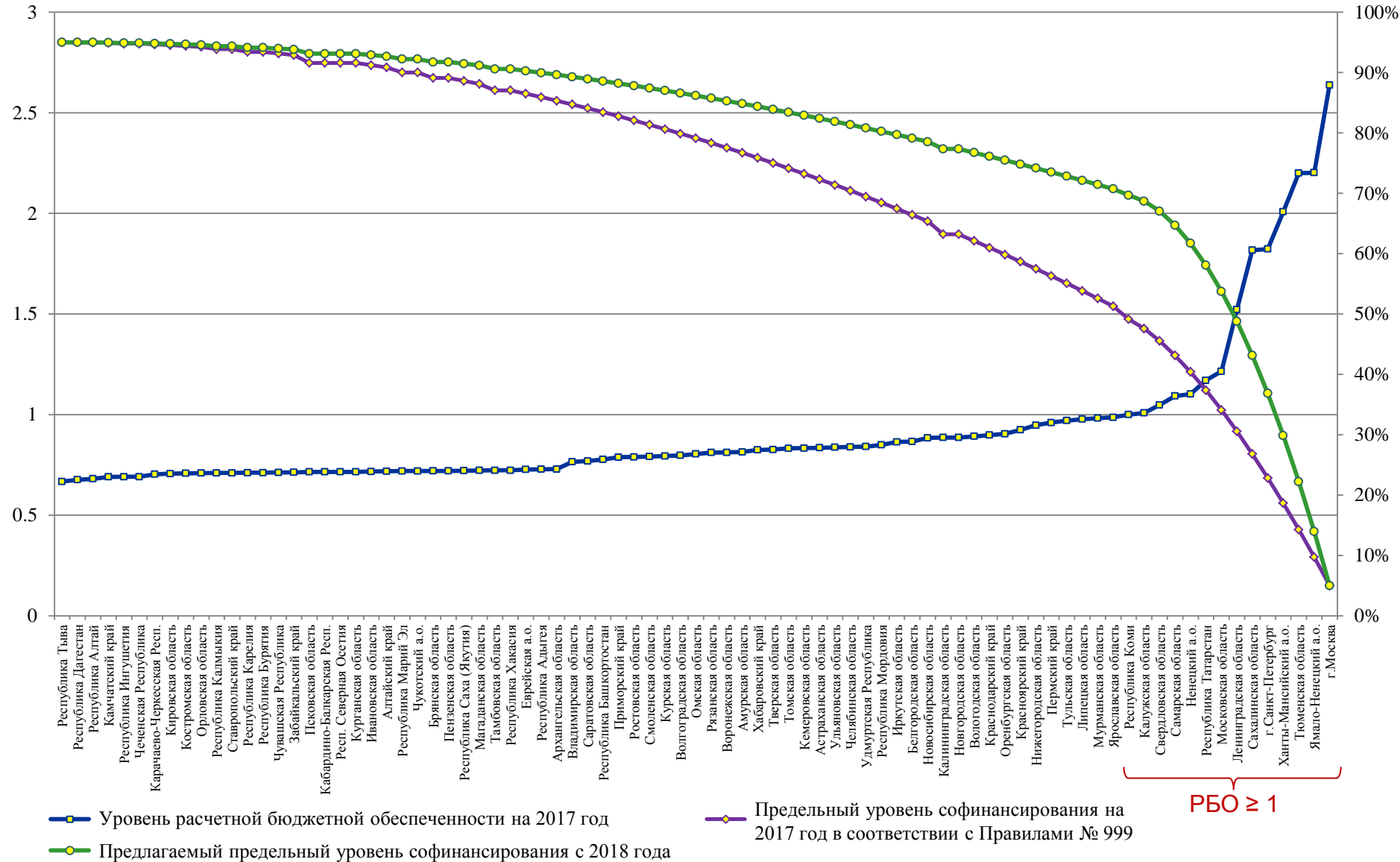
- 1) уменьшение количества субсидий году на **30,9%** в результате их консолидации
- 2) увеличение доли распределенных законом о бюджете субсидий в **1,9 раза**



# Расчет предельного уровня софинансирования на 2018 год

Уровень  
РБО

Предельный уровень  
софинансирования, %







## **Изменения в Бюджетный кодекс, направленные на содействие повышению долговой устойчивости бюджетов регионов**

- Сокращение предельного размера дефицита региональных бюджетов с **15** до **10 %** от объема доходов бюджета без учета безвозмездных поступлений.
- До **1 января 2019** года предельный объем государственного долга субъекта Российской Федерации (муниципального долга) может превысить 100% налоговых и неналоговых доходов на объем бюджетных кредитов и составить на 1 января 2018 года не более **140 %**, на 1 января 2019 года - не более **120 %**.
- **Запрет на размещение на депозитах средств бюджетов субъектов РФ, получающих бюджетные кредиты из федерального бюджета.**



# Совершенствование межбюджетного регулирования на региональном и муниципальном уровнях

## 3 ОСНОВНЫХ НАПРАВЛЕНИЯ

**I. Расширение бюджетных полномочий субъектов Российской Федерации и муниципальных районов (городских округов с внутригородским делением)**

**II. Уточнение положений, регламентирующих формы, порядки и условия предоставления межбюджетных трансфертов на региональном и местном уровнях**

**III. Уточнение подходов, связанных с ограничениями по организации бюджетного процесса на муниципальном уровне, контролем за их исполнением и применением мер к нарушающим такие ограничения**